

Источники, сводка

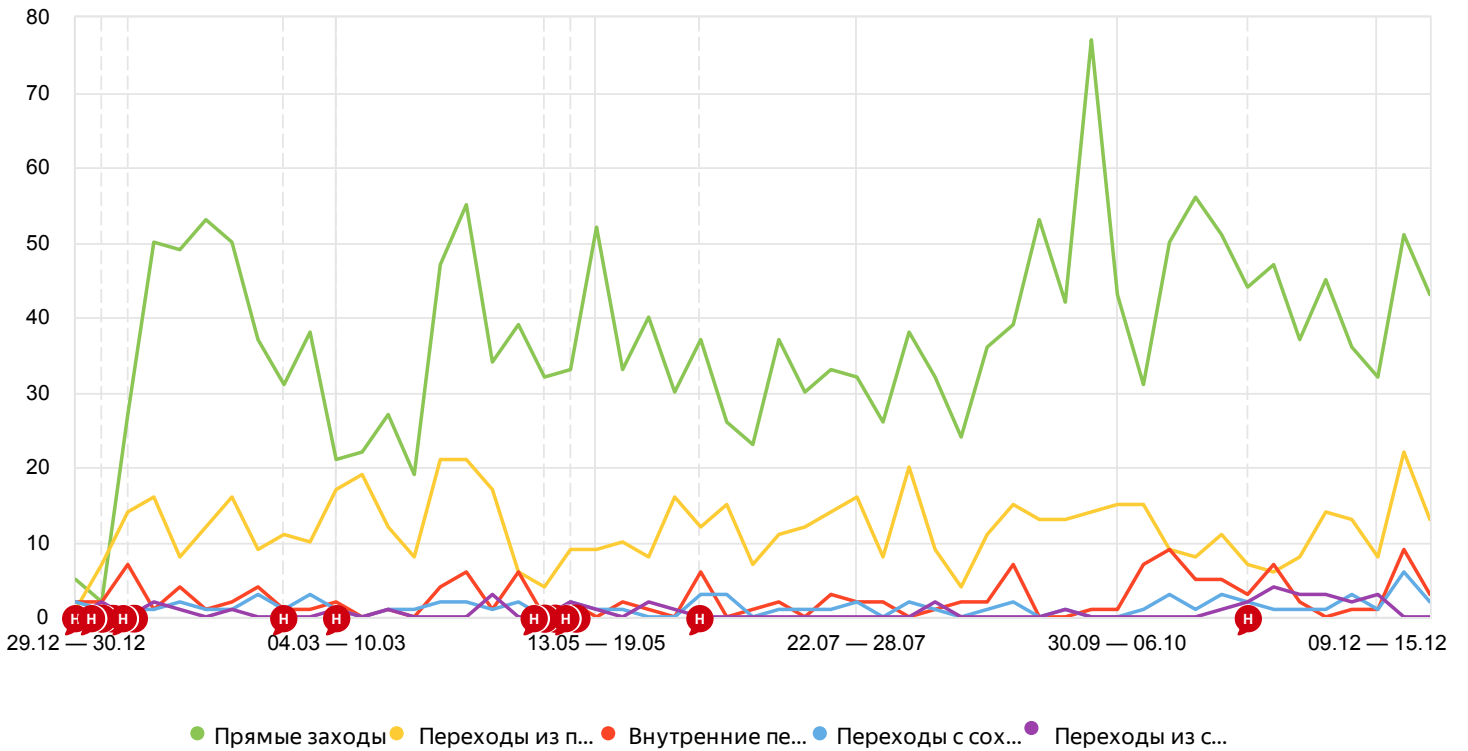
100% визитов из 2 904

Почему могла снизиться доля переходов по ссылкам на сайтах и прямых заходов [Подробнее](#)




29 дек 2018 — 28 дек 2019 Детализация: по неделям

Атрибуция: Последний переход

Визиты 7/7



Источник трафика, Источник трафика (детально)	Визиты	Посетители	Отказы	Глубина просмотра	Время на сайте
Итого и средние	2 904	683	22,8%	1,48	2:59
➔ Прямые заходы	1 977	185	22,3%	1,37	3:05
+ 🔍 Переходы из поисковых систем	624	447	23,7%	1,46	1:47
+ 🏠 Внутренние переходы	132	53	22%	2,01	5:06
📄 Переходы с сохранённых страниц	73	1	19,2%	3,84	7:03
+ 🔗 Переходы по ссылкам на сайтах	58	32	17,2%	1,38	2:45

  Переходы из социальных сетей	38	25	52,6%	1,29	1:53
 Не определено	2	2	50%	3,5	6:17